


Overstappen doe je zo!




Uw bank dichtbij. **RegioBank**

Zelfstandig Adviseur


onderdeel van **de volksbank**



1 Overstappen moeilijk?



2 Welnee. Met de Overstapservice is het snel en eenvoudig geregeld.



3 Wilt u een betaalrekening openen bij RegioBank? Ga dan naar de Zelfstandig Adviseur bij u in de buurt.



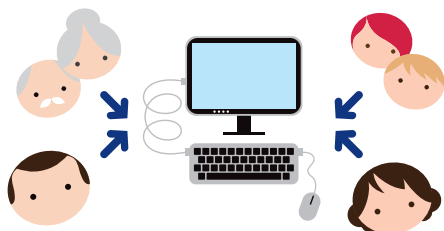
4 Open een rekening en vraag direct de Overstapservice aan. U kunt de Overstapservice na twee weken in laten gaan. Maar het mag ook later.



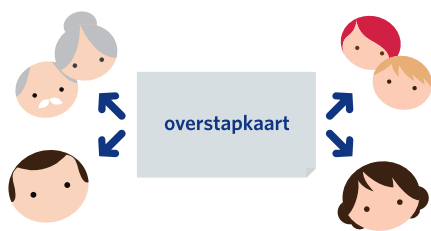
5 Bedrijven en organisaties die automatisch geld van uw rekening afschrijven, weten nu dat u een nieuwe rekening heeft bij RegioBank.




6 Daar hoeft u dus niets voor te doen.



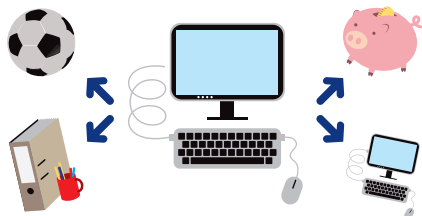
- 7 Kijk vervolgens op uw online rekeningoverzicht, of op uw afschriften, van wie u geld ontvangt.



- 8 Geef uw nieuwe rekeningnummer aan deze personen en instanties door met onze overstapkaarten. Bijvoorbeeld aan uw werkgever.



- 9 Bent u bang dat u iemand vergeet? Uw Zelfstandig Adviseur denkt graag met u mee.




- 10 Kijk ook of u periodieke overboekingen of betalingsopdrachten heeft ingepland. Zo ja, voer deze dan opnieuw in bij uw nieuwe rekening.




- 11 Heeft u uw betaalpas van RegioBank ontvangen en toegang tot Internet Bankieren op regiobank.nl? En is de Overstapservice ingegaan? Zeg dan uw oude rekening op.




- 12 U bent nu volledig overgestapt. Welkom bij RegioBank!




13 Oh ja, is uw overstap ergens nog niet verwerkt? Geen nood.



14 Bij- en afschrijvingen naar uw oude rekeningnummer worden een jaar lang automatisch doorgestuurd naar uw nieuwe rekening.



15 U heeft dus tijd genoeg om de wijziging alsnog door te geven.



16 U ziet het, overstappen is niet moeilijk.



17 Uw Zelfstandig Adviseur zorgt samen met u dat het goed geregeld wordt. Eenvoudig en zonder poespas. Zoals we zijn.

Uw bank dichtbij. RegioBank